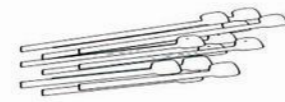

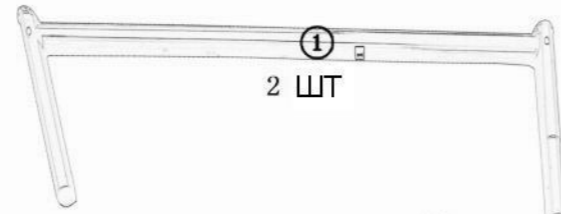
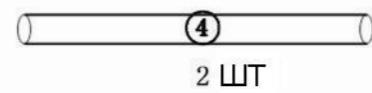
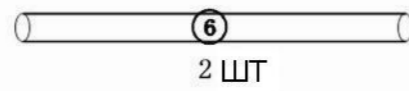
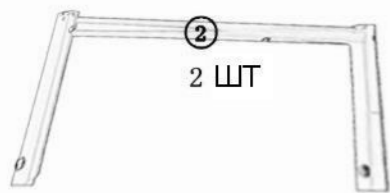
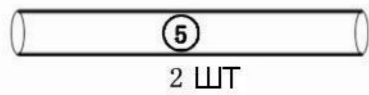
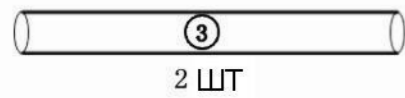





# ИНСТРУКЦИЯ ПО СБОРКЕ DFC GOAL302

## СБОРОЧНЫЕ ЕДИНИЦЫ



3

ШАГ 3: Соберите другую сторону в соответствии с шагами 1 и 2, как показано.



4

ШАГ 4: Соедините две трубы (5) болтами M8x55мм. Соедините две трубы (6) болтами M8x40мм, как показано.



5

ШАГ 5: Соедините трубу (2) и (5) болтами M10x60мм, затем соедините трубу (1) и (6) болтами M10x50мм, как показано.



6

ШАГ 6: Прикрепите сетку к воротам с помощью стяжек, как показано.



## ИНСТРУКЦИЯ

1

ШАГ 1: Соедините трубу (1) и трубу (3) с помощью болта M8x55мм, затем соедините трубу (1) и трубу (4) с помощью болта M8x50мм, как показано.



2

ШАГ 2: Соедините трубу (2) и трубу (3) с помощью болта M8x55мм, затем соедините трубу (2) и трубу (4) с помощью болта M8x50мм, как показано.

